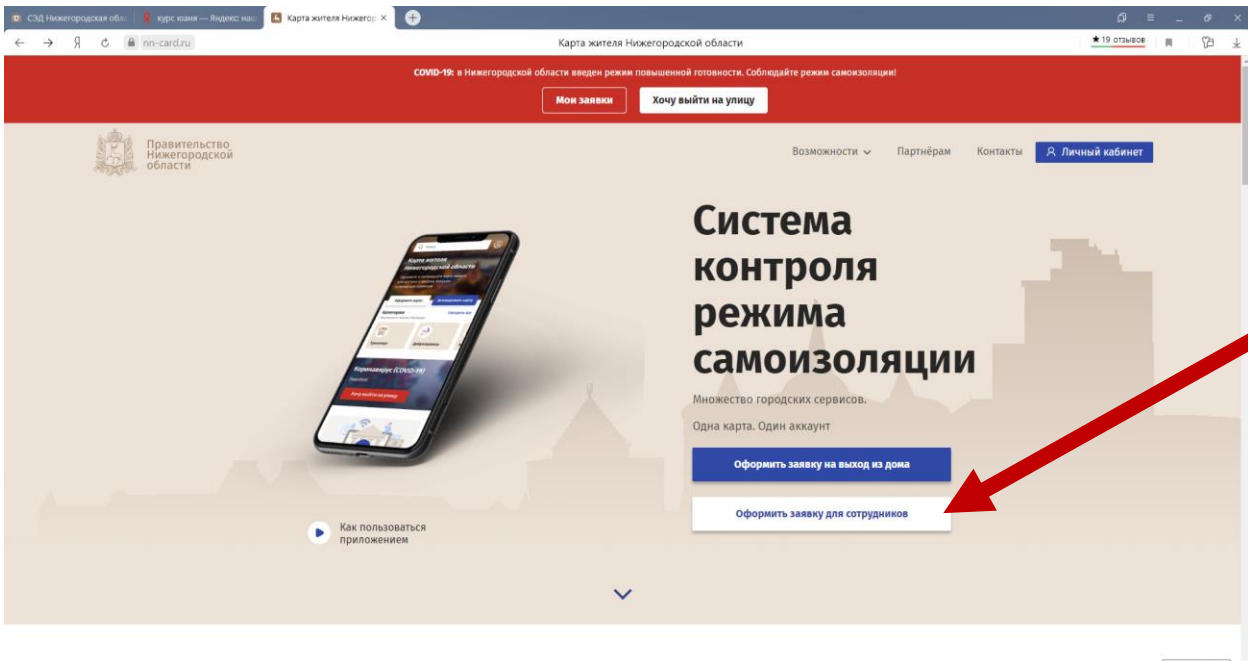


# Инструкция для работодателя

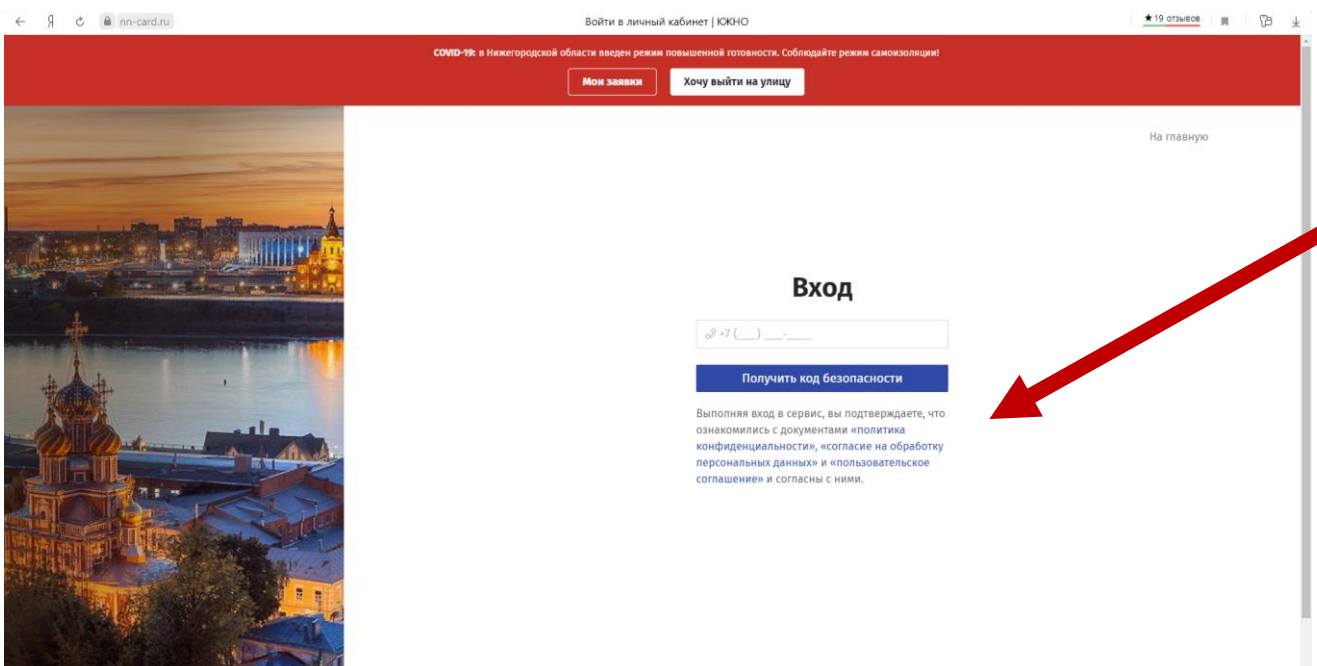
1. Зайдите на сайт «Карта жителя Нижегородской области» по сети Интернет:  
<https://nn-card.ru/>.

2. Нажмите на кнопку **«Оформить заявку для сотрудников»**.

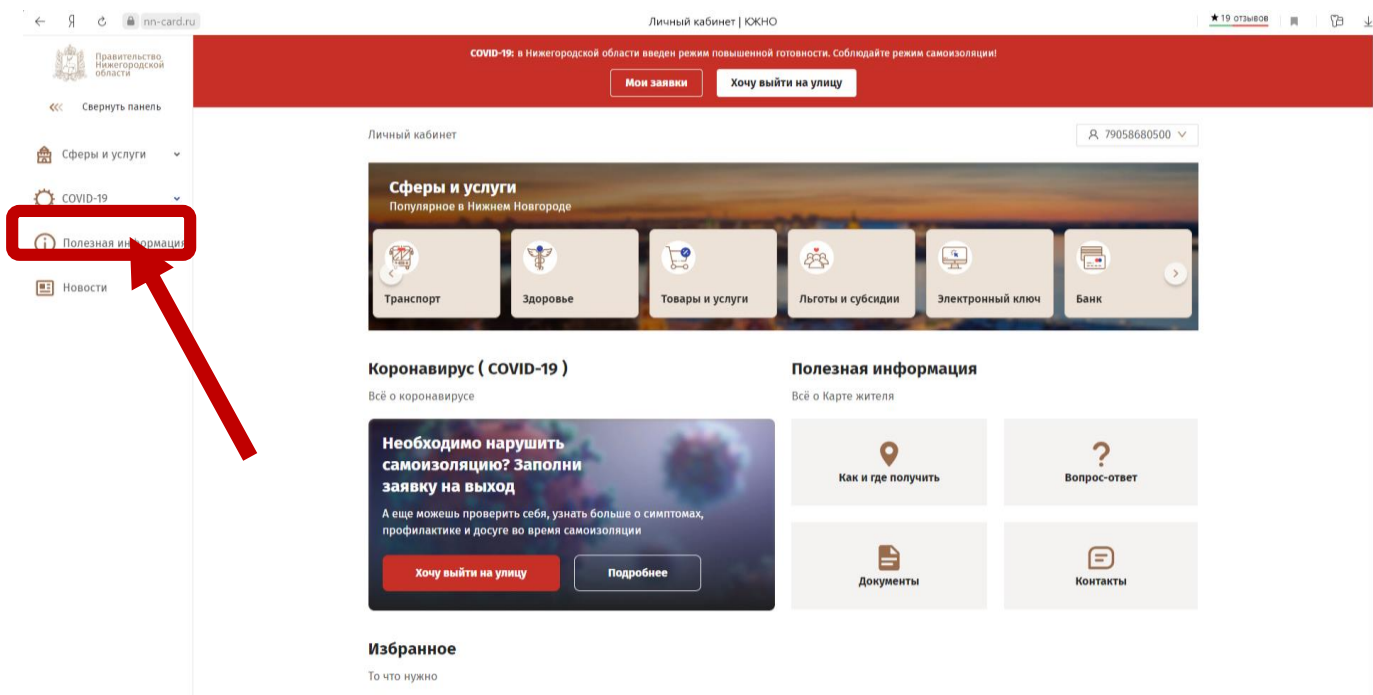


3. Введите **номер телефона** подающего заявку (руководитель ЮЛ, ИП).

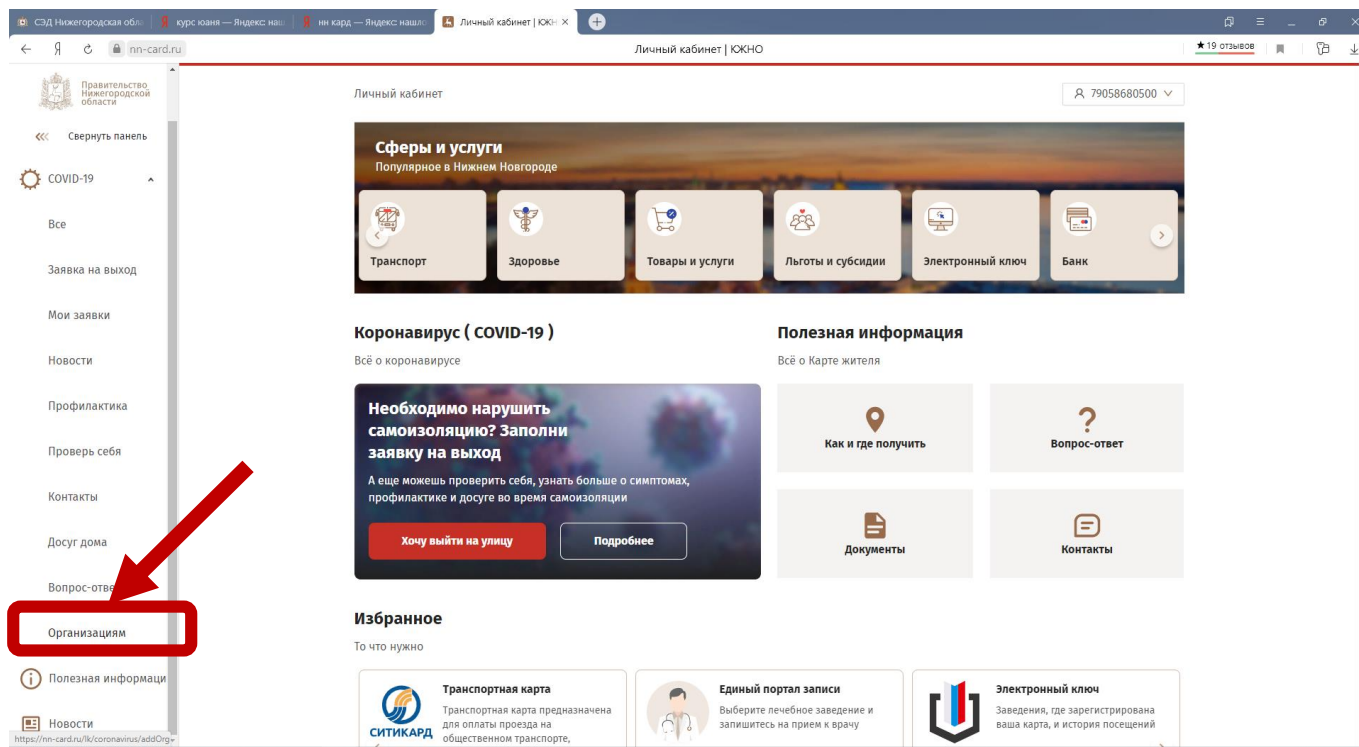
4. Получите в смс **код безопасности**, ввести его.



5. Нажмите на кнопку «COVID-19» (слева).



6. Прокрутите вниз до кнопки «ОРГАНИЗАЦИЯМ» и нажмите её.



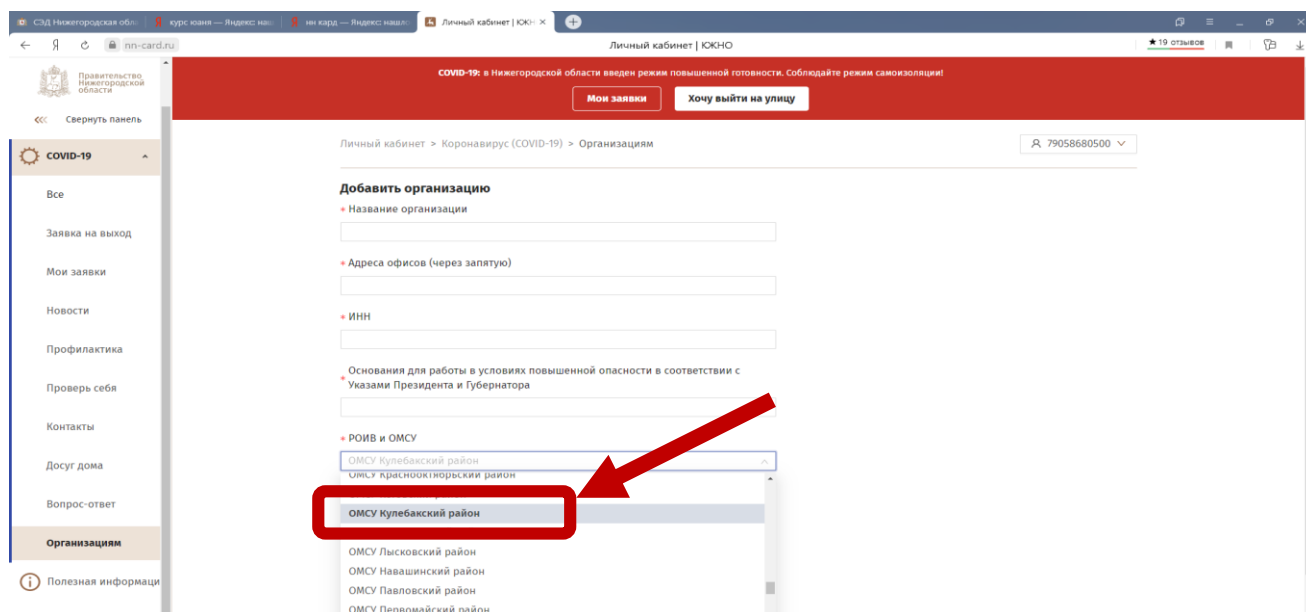
7. Заполните требуемые поля справа. В пункте РОИВ и ОМСУ выберите «ОМСУ Кулебакский район».

8. Поле «Основания для работы в условиях повышенной опасности в соответствии с Указами Президента и Губернатора» чётко пропишите из нормативно-правовых документов (прикреплены ниже) и/или поясните своими словами.

Примеры оснований:

- «п. 10.7 Указа Губернатора, торговля мебелью и предметами быта в дистанционном формате с бесконтактной доставкой (магазин «Уют»);
- «п. 10.2. Указа Губернатора, услуги по ремонту автотранспортных средств (автосервис)»;
- «п. 3.2. Указа Губернатора, услуги общепита (кафе) в формате доставки и выноса заказов, без посещения гражданами помещений кафе»;
- «п. 10.3 Указа Губернатора, производство прессов для утилизации мусора на обособленной огороженной территории, при обеспечении дистанции между работниками не менее 1,5 метра»;
- «п. 10.7 Указа Губернатора, торговля строительными материалами, хозяйственными товарами в дистанционном формате с бесконтактной доставкой (строительная база «Стройка века»);
- «п.10.2. Указа Губернатора, транспортировка и хранение грузов»;
- «п. 4 «в» Указа Президента, торговля продовольственными товарами (магазин «У дома»).

Если Вы не укажете пункты Указов, не беспокойтесь, Ваша заявка будет рассмотрена. Главное, подробно опишите сферу и формат Вашей планируемой деятельности в период режима повышенной готовности.



9. Все заявленные виды деятельности будут проверяться по открытым у заявителя ОКВЭДам.

10. Если у заявителя несколько объектов бизнеса разного профиля (с разными ОКВЭДами), нужно подать несколько заявок, но с разных номеров телефона, которые заявитель указывает при регистрации заявки. Так работает система портала: 1 номер телефона – 1 заявка.

11. Загрузите в формате excel список работников, отправьте. **«Шаблон формы заполнения»** на сотрудников можно скачать. Форму excel заполняйте внимательно, в строгом соответствии с шаблоном, обращайте внимание на формат ячеек (текстовый, числовой).

COVID-19: в Нижегородской области введен режим повышенной готовности. Соблюдайте режим самоизоляции

Мои заявки | Хочу выйти на улицу

Личный кабинет > Коронавирус (COVID-19) > Организациям

Д. 79058680500

**Добавить организацию**

- Название организации
- Адреса офисов (через запятую)
- ИНН
- Основания для работы в условиях повышенной опасности в соответствии с Указами Президента и Губернатора
- РОИВ и ОМСУ
- ОМСУ Кулебакский район

Список сотрудников

Загрузить | **Шаблон формы заполнения**

Отправить

10. Ждите подтверждения от администрации.